

Programma di vaccinazione con vaccino anti-pneumococcico coniugato (PCV) 13-valente

Decreto del Commissario ad Acta 22 Settembre 2017 U00418

Registrazione della attività vaccinali attraverso il sistema SISMED

Guida Operativa

Nuova scheda


iam.regione.lazio.it


- Portal - iam.regione.lazio.it
- iam.regione.lazio.it/nidp/saml2/sso
- Access Manager - iam.regione.lazio.it/nidp/portal
- Portal - iam.regione.lazio.it/nidp/
- iam.regione.lazio.it - Ricerca Google
- Regione Lazio - Autenticazione - iam.regione.lazio.it/nidp/app/login?id=RLIntro&sid=0&option=credential&sid=0


DIGITARE NELLA BARRA DEGLI INDIRIZZI :
iam.regione.lazio.it

Gmail Google Portal https://www.pre... ra - I...

rb... Smallpdf.com - ... et https://iam.regio... Aggiungi scorci...



 Registrati

 Privacy

 Aiuto

Selezione modalità di accesso

Username
Password

Username
Password
Codice Usa e Getta

Tessera Sanitaria
Carta Nazionale Servizi
(TS-CNS)



INSERIRE CREDENZIALI DI ACCESSO DI "SALUTE LAZIO"



Caratteristiche del metodo di autenticazione

È lo strumento di autenticazione di base per poter fruire dei servizi digitali delle Pubbliche Amministrazioni nazionali; consente all'utente l'accesso ai soli servizi di personalizzazione profilo, consultazioni civiche e richiesta di informazioni di carattere generale.

Prerequisiti:

Il cittadino che intende accedere con questa modalità:

- **DEVE** aver effettuato la registrazione al sistema
- **DEVE** aver effettuato le procedure di convalida della sua identità

Accesso con utenza della Regione Lazio

Utente (codice fiscale)

Nome utente

Password

Password

Mostra password

[Hai dimenticato la password?](#)

Login













Accesso con utenza SPID



Entra con SPID

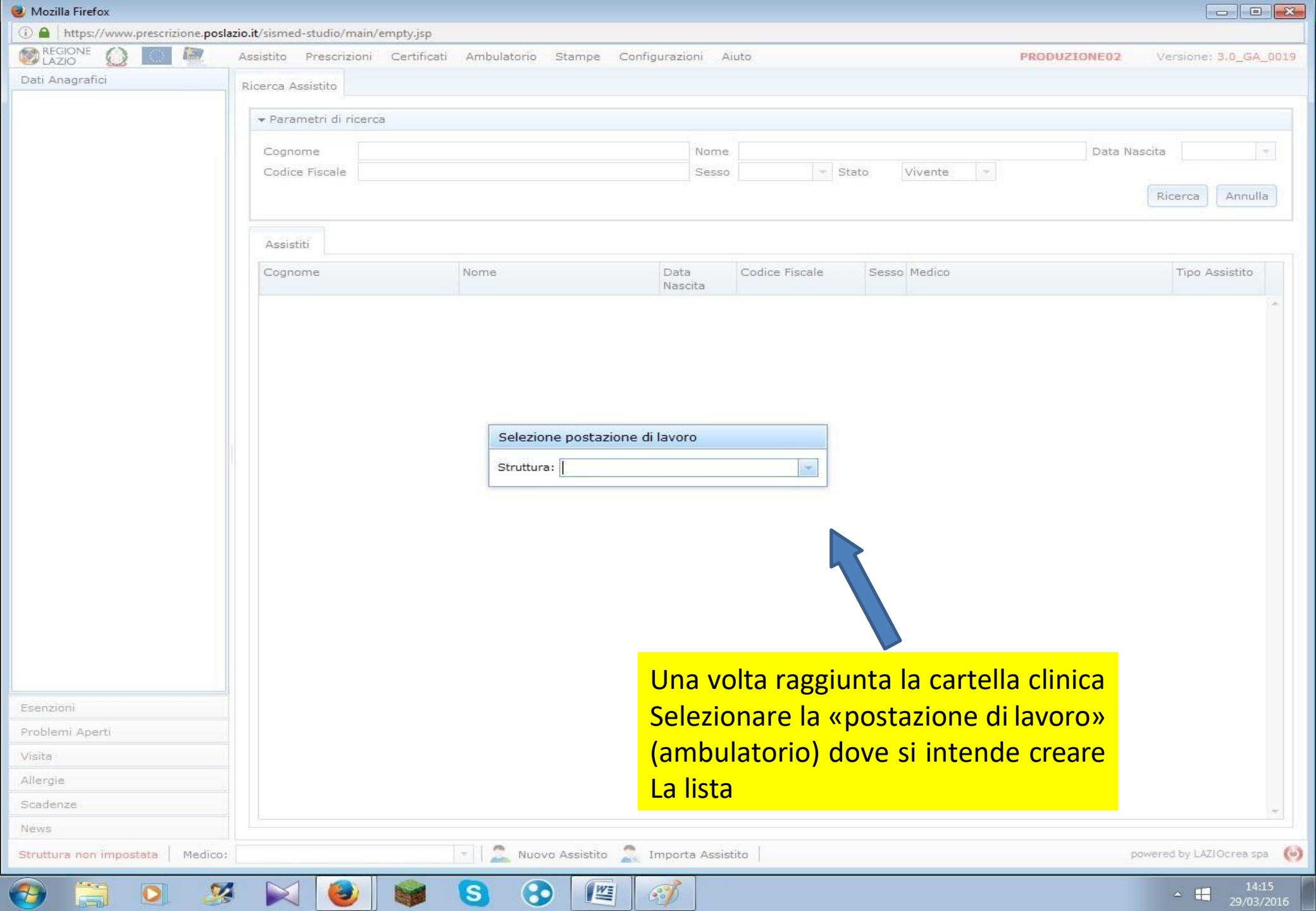
RIPETERE CREDENZIALI DI ACESSO E CLICCARE SU "Login"



 Cruscotto Personale Cruscotto di gestione della propria identità digitale	 SIP - Anagrafe Cani... Sistema informativo per i Dipartimenti di Prevenzione della Regione Lazio:	 Paga OnLine La piattaforma di pagamento della Regione Lazio	 Salute Lazio Portale dei servizi sanitari	 ASUR L'Anagrafe Sanitaria Unica Regionale (ASUR).
 Sismed Cartella Penitenziaria SISMED - Cartella Penitenziaria	 Sismed Cartella Ambulatoriale Sismed - Cartella Ambulatoriale	 Sismed Centri Vaccinali Asl Sismed - Centri Vaccinali Asl	 Sismed Utenti Amministrativi Sismed - Utenti Amministrativi	 Sismed MMG/PLS Sismed - MMG/PLS
 Prescrizione Elettronica Portale Regionale di Prescrizione Elettronica	 Erode Erode - Ricetta Dematerializzata	 SIT - GeoPortale SIT - GeoPortale		



SCEGLIERE E CLICCARE SU: Sismed MMG/PLS



Ricerca Assistito

Parametri di ricerca

Cognome Nome Data Nascita

Codice Fiscale Sesso Stato

Ricerca Annulla

Assistiti

Cognome	Nome	Data Nascita	Codice Fiscale	Sesso	Medico	Tipo Assistito
---------	------	--------------	----------------	-------	--------	----------------

Selezione postazione di lavoro

Struttura:

Una volta raggiunta la cartella clinica Selezionare la «postazione di lavoro» (ambulatorio) dove si intende creare La lista

Pagina iniziale: ricerca dell'assistito 1/2

The screenshot shows the 'Ricerca Assistito' page of the 'REGIONE LAZIO' system. The page includes a navigation menu at the top with options like 'Assistito', 'Prescrizioni', 'Certificati', 'Ambulatorio', 'Stampe', 'Configurazioni', and 'Aiuto'. The main content area is titled 'Ricerca Assistito' and features a search form with fields for 'Cognome', 'Nome', 'Codice Fiscale', 'Sesso', and 'Stato'. A red circle '1' highlights the search input fields, and a red circle '2' highlights the 'Ricerca' button. Below the search form, there are tabs for 'Assistiti' and 'Revocati', and a table header with columns 'Cognome', 'Nome', and 'DataNa:'. A red circle '3' is placed near the bottom of the page. A yellow callout box on the right contains instructions: 'Inserire almeno un parametro di ricerca (es. nome, cognome, codice fiscale) 1', 'Premere il pulsante RICERCA 2', and 'La funzione "IMPORTA ASSISTITO" permette di ricercare un paziente al di fuori di quelli assistibili, accedendo all'anagrafe regionale 3'. Red arrows point from these annotations to the corresponding elements on the page. The bottom of the page shows the user's name 'Medico: GUIDO TERSILLI' and buttons for 'Nuovo Assistito' and 'Importa Assistito'. The footer includes the 'LAit' logo and the text 'LAZIO innovazione tecnologica' and 'powered by LAit spa'.

area per la ricerca dell'assistito.

nome dell'utente che ha effettuato l'accesso

denominazione dell'ambulatorio

Ricerca dell'assistito

Inserire almeno un parametro di ricerca (es. nome, cognome, codice fiscale) 1

Premere il pulsante RICERCA 2

Facendo la ricerca senza inserire alcun parametro, verrà visualizzato direttamente l'elenco di tutti gli assistiti in carico al medico che ha effettuato l'accesso, o di tutti gli assistiti dell'ambulatorio, nel caso di forme associative.

La funzione "IMPORTA ASSISTITO" permette di ricercare un paziente al di fuori di quelli assistibili, accedendo all'anagrafe regionale 3

Pagina iniziale: ricerca dell'assistito 2/2

REGIONE LAZIO Assistito Prescrizioni Certificati Ambulatorio Stampe Configurazioni Aiuto TEST Versione: 3.0_RC_0001

Dati Anagrafici

Ricerca Assistito

Parametri di ricerca

Cognome: ROSSI Nome: Data Nascita: Codice Fiscale: Sesso: Stato: Vivente

Ricerca Annulla

ricerca dell'assistito

Assistiti Revocati

Cognome	Nome	DataNascita	CodiceFiscale	Sesso	Medico	TipoAssistito
ROSSI	CLARA					Assistibile
ROSSI	PATRIZIA					Assistibile
ROSSI	PATRIZIA					Assistito Privato
ROSSI	SIRIA					Assistibile
ROSSI	FERDINANDA					Assistibile
ROSSI	GIAN PAOLO					Assistibile
ROSSI	ANTONIO MARCO					Assistito Privato
ROSSI	MARCO					Assistito Privato
ROSSI	MARIO					Assistito Privato

Sfogliare

Nome: MARIO
Cognome: ROSSI
Data nascita: 01/01/1950
Età: 65 anni
C. Fiscale:
Sesso:
Indirizzo: ROMA
Tel:
Medico: GUIDO TERSILLI

Scadenze
Allergie
Esenzioni
Problemi Aperti
Visita
News

Ambulatorio Medico: GUIDO TERSILLI Nuovo Assistito Importa Assistito

powered by LAit spa

nel caso in cui per i parametri inseriti nel pannello di ricerca anagrafica risulti più di un assistito, si potrà selezionare quello di interesse. I dati anagrafici sono visualizzati nel pannello di sinistra

visualizzazione dei dati anagrafici

selezione dell'assistito

Registrazione delle vaccinazioni

REGIONE LAZIO Assistito Prescrizioni Certificati **Ambulatorio** Stampe Configurazioni Aiuto TEST Versione: 3.0_RC_0001

Dati Anagrafici

Ricerca Ass... 1

Parametri di

Cognome Nome

Codice Fiscale Esame Obiettivo Sesso Stato Vivente

Ricerca Annulla

Assistiti

Cognome	DataNascita	CodiceFiscale	Sesso	Medico	TipoAssistito
ROSSI					Assistibile
ROSSI					Assistibile
ROSSI					Assistito Privato
ROSSI					Assistibile
ROSSI					Assistibile
ROSSI					Assistito Privato
ROSSI					Assistito Privato
ROSSI					Assistito Privato

Nome: MARIO
Cognome: ROSSI
Data nascita: 01/01/1950
Età: 65 anni
C. Fiscale: [REDACTED]
Sesso: [REDACTED]
Indirizzo: ROMA
Tel: [REDACTED]
Medico: GUIDO TERSILLI

Sfogliare

Scadenze

Allergie

Esenzioni

Problemi Aperti

Visita

News

Ambulatorio Medico: GUIDO TERSILLI

Nuovo Assistito Importa Assistito

powered by LAit spa

aprire il menu Ambulatorio (1) e selezionare la voce Vaccinazioni (2)

Registrazione di una vaccinazione

REGIONE LAZIO Assistito Prescrizioni Certificati **Ambulatorio** Stampe Configurazioni Aiuto **TEST** Versione: 3.0_RC_0001

Dati Anagrafici

Sfoglia

Nome: **MARIO**
Cognome: **ROSSI**
Data nascita: **01/01/1950**
Età: **65 anni**
C. Fiscale: **[REDACTED]**
Sesso: **M**
Indirizzo: **ROMA 000100**
Tel: **[REDACTED]**
Medico: **GUIDO TERSILLI**

Scadenze
Allergie
Esenzioni
Problemi Aperti
Visita
News

Ricerca Assistito Vaccinazioni x

Parametri Ricerca

Scheda Vaccinale
Tipo Vaccino Periodo dal al

Ricerca

Descrizione

Richiami/Modifica Reazioni Elimina

Nel caso in cui non si rendesse visibile il tasto «nuovo vaccino» Premere il taso funzione **F11**

clickare su Nuovo Vaccino per registrare una vaccinazione sul paziente selezionato

Ambulatorio Medico: GUIDO TERSILLI Nuova Scheda Nuovo Vaccino powered by LAit spa

Inserimento di una vaccinazione

Inserimento di una vaccinazione

- Selezionare la casella di spunta

Campagna vaccinale –

- Automaticamente vengono valorizzati i campi relativi alla campagna in corso
- Il n. di richiamo/dose e la data vengono inseriti dal sistema

Nel caso di assistito di età

≥ 2 anni e < 65 anni, a rischio di contrarre la malattia per la presenza di patologie o condizioni predisponenti, occorre specificarne il motivo

- Nel caso di pazienti a rischio per età (età ≥ 65 anni)
- questo campo non è richiesto
- Selezionare dall'elenco a discesa il luogo di somministrazione (se diverso dallo studio del

-

NEL CASO IN CUI CON LA NORMALE FUNZIONE DI RICERCA ASSISTITO NON DOVESSE COMPARIRE IL NOME DELL'ASSISTITO PROVARE CON LA FUNZIONE " IMPORTA ASSISTITO "

https://www.prescrizione.poslazio.it/sismed-studio/main/empty.jsp - Google Chrome

Sicuro | https://www.prescrizione.poslazio.it/sismed-studio/main/empty.jsp

REGIONE LAZIO

Assistito Prescrizioni Certificati Ambulatorio Stampe Configurazioni Aiuto

PRODUZIONE01 Versione: 3.1_GA_0054

Dati Anagrafici

Ricerca Assistito

Parametri di ricerca

Cognome Nome Data Nascita

Codice Fiscale Sesso Stato

Ricerca Annulla

Importa assistito

Ricerca Persona

Cognome Nome Codice Fiscale Cerca Annulla

Cognome	Nome	Sesso	Data Nascita	Codice Fiscale
---------	------	-------	--------------	----------------

I deceduti appaiono in rosso

Importa

Tipo Assistito

RI/3-AMBULATORIO 1-VIA LAMBERTO VIGNOLI SNC | Utente: MASSARONI MARIA GRAZIA (F) | Nuovo Assistito | Importa Assistito | powered by LAZIOcrea spa

