

Gestione delle richieste di approvvigionamento vaccini - da parte dei Medici di Medicina Generale - attraverso la piattaforma ReCUP

Registrazione e flussi informativi

È stata predisposta una apposita funzionalità nell'ambito dell'applicativo regionale ReCUP per la inserimento e la gestione delle richieste di approvvigionamento delle dosi dei vaccini anti COVID 19.

1. Accesso al sistema

L'applicativo ReCUP è un applicativo web accessibile con un comune browser (consigliato Chrome) collegato alla rete internet.

Collegamento all'applicativo

<https://ui-recup.regione.lazio.it/>

Le credenziali di accesso sono le stesse già in uso da parte di ciascun medico per l'accesso alla propria area riservata del portale sanitario regionale www.salutelazio.it

Nella maschera di autenticazione, digitare il **nome utente** (codice fiscale) dell'utente e la **password**.

Cliccare su **Accedi**

REGIONE LAZIO

Accedi con le tue credenziali

Utenza Regione Lazio SPID TS-CNS

Utente (codice fiscale)

Password

Mostra password

ACCEDI

Hai dimenticato la [password](#) ?

2. Funzioni disponibili

Disposizione dei principali comandi e delle funzioni disponibili

The screenshot displays the 'Gestione Richieste Vaccini' interface. The top left shows the 'REGIONE LAZIO' logo and a navigation menu with 'Gestione Richieste' and 'Inserisci richieste'. The main area contains search filters for 'Inserimento Richiesta', 'Data Vaccinazione', and 'Vaccino'. Below these are buttons for 'INSERITA', 'EVASA', 'ELIMINATA DAL MEDICO', and 'RIFIUTATA DAL FARMACISTA'. A 'CERCA' button is on the right. A table with columns 'ID RICHIESTA', 'DATA INSERIMENTO', 'DATA VACCINAZIONE', 'N.ASSISTITI', 'DESCR. VACCINO', and 'STATO RICHIESTA' is visible. A '+ INSERISCI NUOVA RICHIESTA' button is at the bottom right. A footer shows '23/02/2021 17:39:54' and 'Powered by LAZIO crea -v.7.1_RC_2037'.

menu operativo: inserimento richieste vaccini

eventuali ulteriori funzioni applicative assegnate a specifici utenti saranno visibili in quest'area

informazioni di contesto: Indicazione dell'utente collegato e dello Studio Medico / UCP di riferimento

ricerca e consultazione richieste effettuate

inserimento nuova richiesta

Tool per l'apertura di richieste di supporto

3. inserimento nuova richiesta

Cliccare sul pulsante **INSERISCI NUOVA RICHIESTA**

Viene aperta la maschera di inserimento richiesta

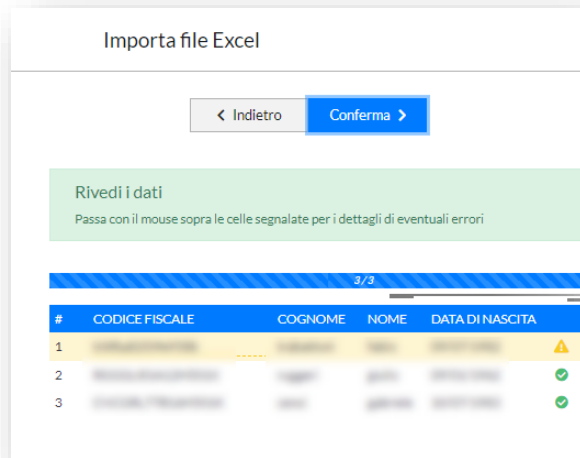
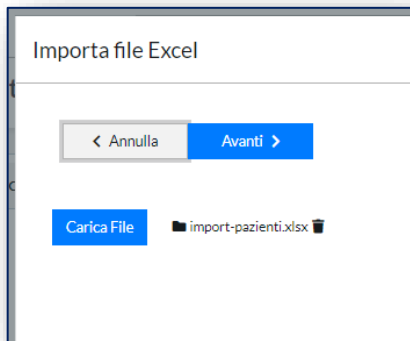
1. Selezionare la tipologia di vaccino di cui si richiede la fornitura
2. Indicare il numero degli assistiti da vaccinare
3. Indicare la data di vaccinazione
4. Cliccare su LISTA PAZIENTI per caricare l'elenco dei pazienti in formato tabellare

The image shows a screenshot of a web application interface for vaccine request management. The main window is titled "Gestione Richieste Vaccini" and contains a table with columns for "ID", "Data Inserimento", "Medico Richiedente", "ASL", "DISTRETTO", and "UCP". A yellow callout box with an arrow points to a button labeled "INSERISCI NUOVA RICHIESTA".

The modal window "Inserisci nuova richiesta" is open, showing the following fields and options:

- Dettaglio Richiesta** / **Lista Pazienti** (4)
- ID Richiesta:
- Data Inserimento: 23/02/2021 17
- Medico Richiedente:
- ASL: ROMA1 (exRMA, exRME)
- DISTRETTO: RM1-1
- UCP: 3UCP001
- Dettagli Ordine**
- Vaccino * (1):
- N. assistiti da vaccinare * (2):
- Data Vaccinazione * (3):
- Tot. fiale #:
- Note Richiesta:
- Buttons: Annulla, Conferma

Una successiva maschera consente il caricamento in formato tabellare dell'elenco dei pazienti per i quali si richiede vaccino



Seguire i passaggi indicati

- **carica FILE** per selezionare da una cartella locale il file contenete l'elenco dei pazienti
La struttura del file contenente i dati richiesti (c.d. *tracciato*) dovrà seguire il modello che è stato predisposto
- **AVANTI** per procedere all'upload e alla visualizzazione dei record importati
Vengono evidenziate eventuali incongruenze sui dati inseriti (es. pz già vaccinati)
- Al termine cliccare su **CONFERMA** per convalidare l'inserimento della richiesta

Il numero di dosi richieste deve essere coerente con il numero di pazienti in elenco.

4. ricerca e consultazione richieste effettuate

Ogni richiesta inserita viene visualizzata nella maschera principale

The screenshot displays the 'Gestione Richieste Vaccini' interface. At the top, there's a header with the 'REGIONE LAZIO' logo and navigation links. The main content area is titled 'Gestione Richieste Vaccini' and includes a search section with filters for 'Data Inserimento Richiesta', 'Data Vaccinazione', and 'Vaccino'. A yellow arrow points to the 'CERCA' button. Below the filters, there are buttons for 'INSERITA', 'EVASA', 'ELIMINATA DAL MEDICO', and 'RIFIUTATA DAL FARMACISTA'. A table below shows a single result for request ID 1705421, dated 23/02/2021, for AstraZeneca vaccine. The footer shows the date 23/02/2021 19:03:22 and 'Powered by LAZIO crea'.

E possibile effettuare una ricerca su tutte le richieste inserite cliccando sul pulsante **CERCA**.

Diversi criteri e filtri di ricerca permettono di restringere i risultati

- Intervallo date (data di inserimento richiesta o data della vaccinazione)
- Tipologia vaccino.
- Stato della richiesta (inserita, evasa, eliminata ecc)

REGIONE LAZIO

Regione Lazio IT

Gestione Richieste Vaccini

3UCP001 RM1-1 ROMA1 (exRMA, exRME)

ESTIONE RICHIESTE

Inserisci richieste

Criteri di ricerca

Data Inserimento Richiesta

Data Vaccinazione

Vaccino

ID Richiesta

Stato Richiesta

INSERITA EVASA ELIMINATA DAL MEDICO RIFIUTATA DAL FARMACISTA

CERCA




+ INSERISCI NUOVA RICHIESTA

risultati della ricerca: elenco delle richieste inserite per l'intervallo di date selezionato


ID RICHIESTA	DATA INSERIMENTO	DATA VACCINAZIONE	N.ASSISTITI	DESCR. VACCINO	STATO RICHIESTA
1705421	23/02/2021 19:02	25/02/2021	2	[VAC_ASTZEN] ASTRA ZENECA	INSERITA
1605421	23/02/2021 16:19	25/02/2021	2	[VAC_ASTZEN] ASTRA ZENECA	ELIMINATA DAL MEDICO
1105421	23/02/2021 15:40	27/02/2021	2	[VAC_ASTZEN] ASTRA ZENECA	EVASA
605421	23/02/2021 11:38	26/02/2021	2	[VAC_ASTZEN] ASTRA ZENECA	ELIMINATA DAL MEDICO
205421	23/02/2021 11:37	26/02/2021	2	[VAC_ASTZEN] ASTRA ZENECA	ELIMINATA DAL MEDICO

Pagina 1/1 5 Risultati

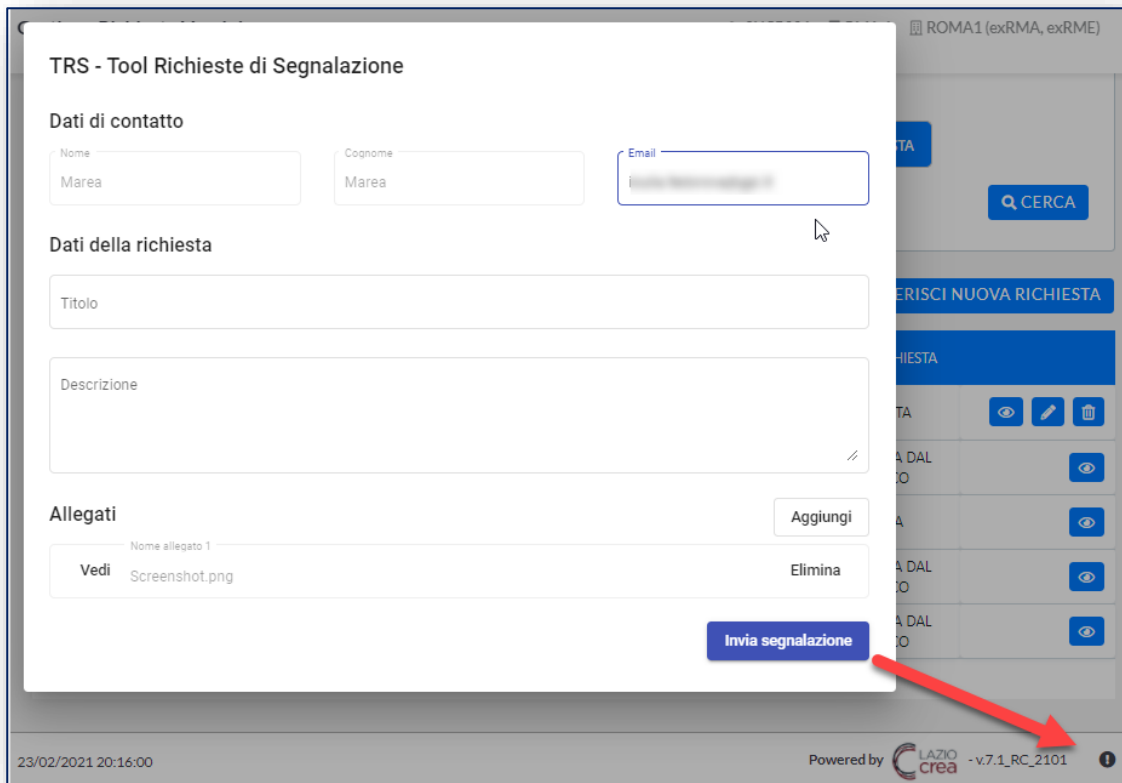
Per ogni risultato di ricerca sono disponibili le seguenti funzioni

	Visualizza. Permette di visualizzare il contenuto della richiesta, l'elenco dei pazienti, la tipologia del vaccino richiesto	
	Modifica. Permette di modificare i dati della richiesta inserita	<i>Funzione possibile per le richieste non ancora evase</i>
	Elimina. La richiesta inserita viene eliminata	

5. Supporto e segnalazioni

Per ogni segnalazione di anomalie o richiesta di supporto applicativo fare riferimento al *tool* contestuale attivabile cliccando sull'icona  posizionata in basso a destra

Lo strumento acquisisce automaticamente i dati dell'utente che effettua la segnalazione



TRS - Tool Richieste di Segnalazione

Dati di contatto

Nome: Marea
Cognome: Marea
Email:

Dati della richiesta

Titolo:

Descrizione:

Allegati

Nome allegato 1:

Vedi: Screenshot.png

Aggiungi
Elimina

Invia segnalazione

23/02/2021 20:16:00

Powered by LAZIO crea -v.7.1_RC_2101

6. Disconnessione del sistema

Per effettuare correttamente la disconnessione dal sistema cliccare sul bottone LOGOUT in corrispondenza del nome utente in alto a destra

The screenshot displays the 'Gestione Richieste Vaccini' interface. The top right corner features a user profile menu with a question mark icon and a hamburger menu icon. The menu items are 'Settings' and '#Logout', with the latter highlighted in yellow and a hand cursor clicking on it. Below the menu, the user's name 'ps' is visible. The main content area includes search filters for 'Data Inserimento Richiesta', 'Data Vaccinazione', and 'Vaccino'. Below these are buttons for 'INSERITA', 'EVASA', 'ELIMINATA DAL MEDICO', and 'RIFIUTATA DAL FARMACISTA'. A table of vaccine requests is shown below, with columns for ID, dates, number of assistants, vaccine description, and status. The footer contains the date '23/02/2021 20:11:24' and the text 'Powered by LAZIO CREB - v7.1_RC_2101'.

ID RICHIESTA	DATA INSERIMENTO	DATA VACCINAZIONE	N.ASSISTITI	DESCR. VACCINO	STATO RICHIESTA
1705421	23/02/2021 19:02	25/02/2021	2	[VAC_ASTZEN] ASTRA ZENECA	INSERITA
1605421	23/02/2021 16:19	25/02/2021	2	[VAC_ASTZEN] ASTRA ZENECA	ELIMINATA DAL MEDICO
1105421	23/02/2021 15:40	27/02/2021	2	[VAC_ASTZEN] ASTRA ZENECA	EVASA
605421	23/02/2021 11:38	26/02/2021	2	[VAC_ASTZEN] ASTRA ZENECA	ELIMINATA DAL MEDICO
205421	23/02/2021 11:37	26/02/2021	2	[VAC_ASTZEN] ASTRA ZENECA	ELIMINATA DAL MEDICO